

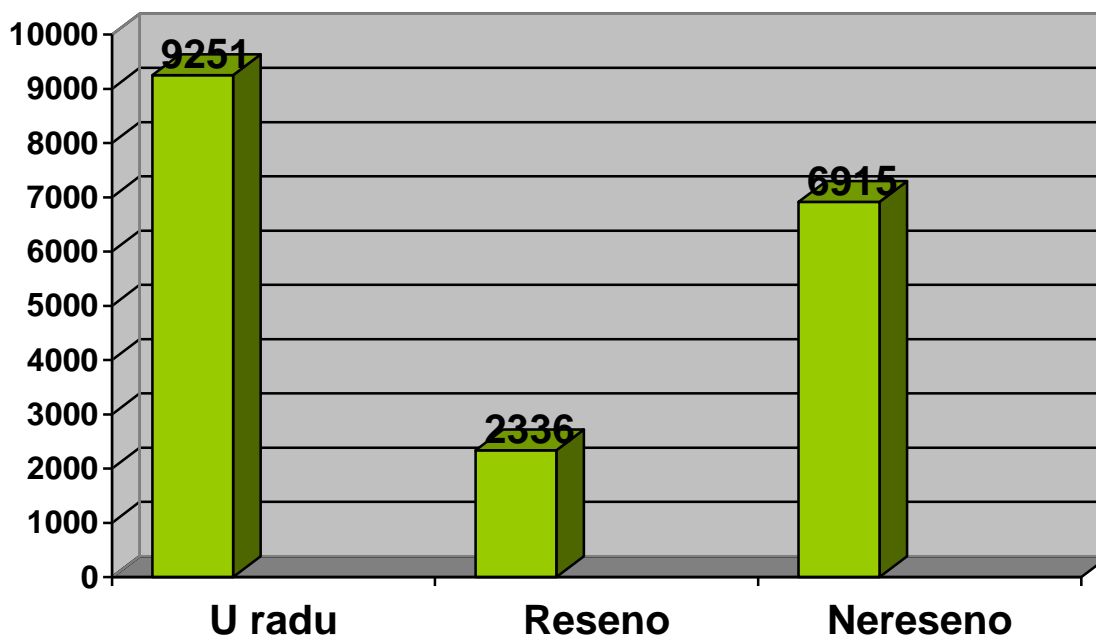
ИЗВЕШТАЈ
од **01.01.2011.године** до **31.03.2011.године**

Подаци за све материје - укупни резултати рада

Материја	Број судија у суду	Укупан број предмета у раду суда	Укупан број решених предмета у суду	Укупан број нерешених предмета у суду	Просечан број решених предмета по судији у суду	Просечно предмета у раду по судији у суду	Просечан прилив предмета по судији у суду
Грађанско одељење	37	9251	2336	6915	19,47	172,88	20,64
Грађанско одељење за радне спорове	12	4568	1317	3251	36,58	270,91	40,33
Кривично одељење	25	5464	2850	2614	38,00	104,56	36,98
Одељење за кривичне поступке према малолетницима	3	46	30	16	3,33	5,33	3,89
Посебно одељење за организовани криминал	10	107	92	15	3,07	1,50	3,33
Одељење за ратне злочине	5	30	25	5	1,67	1,73	1,00
Одељење за поступке по захтевима за рехабилитацију	5	9	7	2	0,47	0,40	0,47

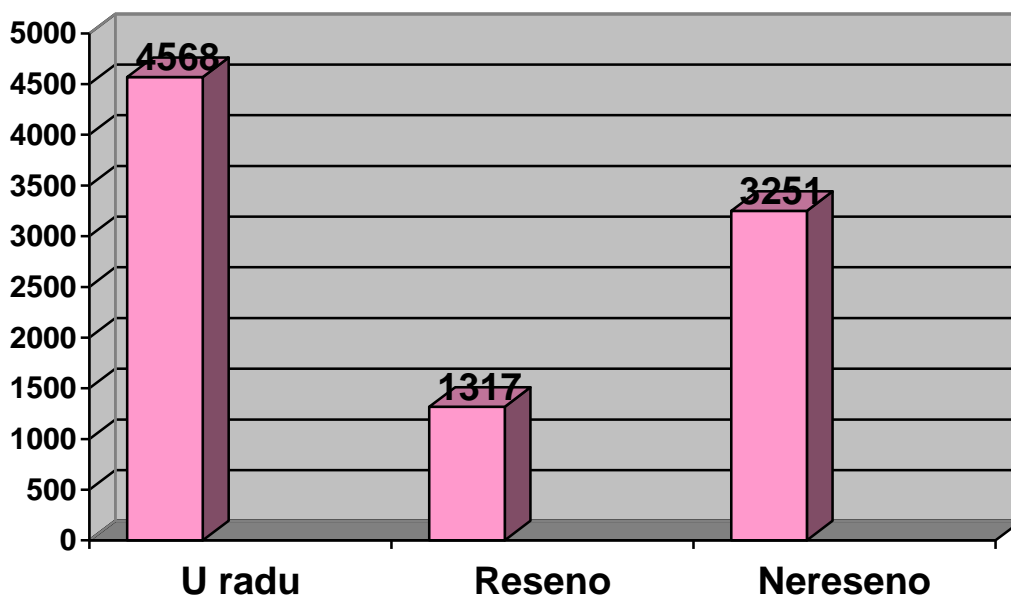
Грађанско одељење (Гж, Гж2, Р)

Материја	Број судија у суду	Укупан број предмета у раду суда	Укупан број решених предмета у суду	Укупан број нерешених предмета у суду	Просечан број решених предмета по судији у суду	Просечно предмета у раду по судији у суду	Просечан прилив предмета по судији у суду
Грађанско одељење	37	9251	2336	6915	19,47	172,88	20,64



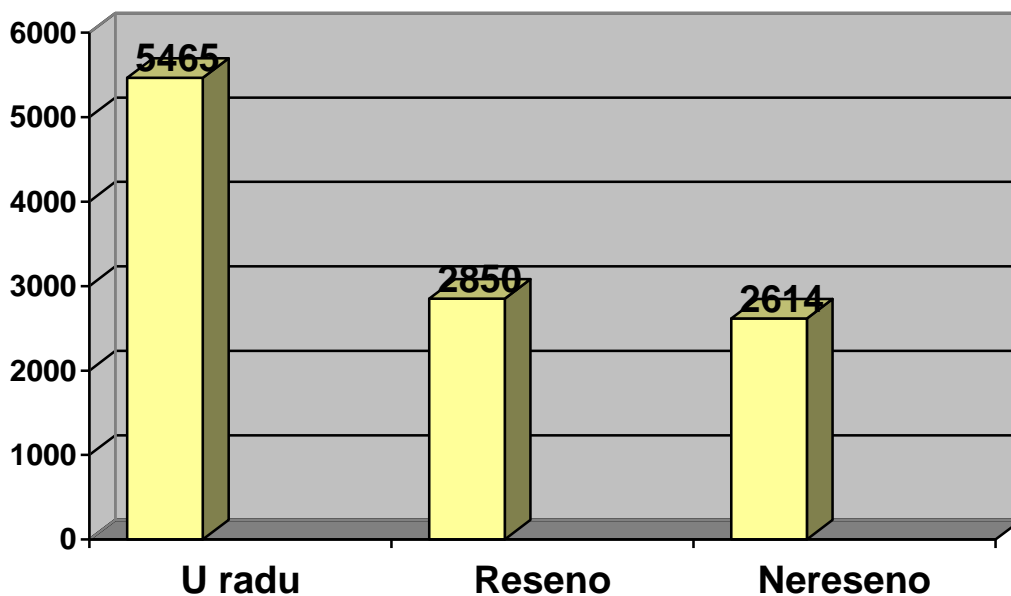
Грађанско одељење за радне спорове (Гж, Гж2, Р)

Материја	Број судија у суду	Укупан број предмета у раду суда	Укупан број решених предмета у суду	Укупан број нерешених предмета у суду	Просечан број решених предмета по судији у суду	Просечно предмета у раду по судији у суду	Просечан прилив предмета по судији у суду
Грађанско одељење за радне спорове	12	4568	1317	3251	36,58	270,91	40,33



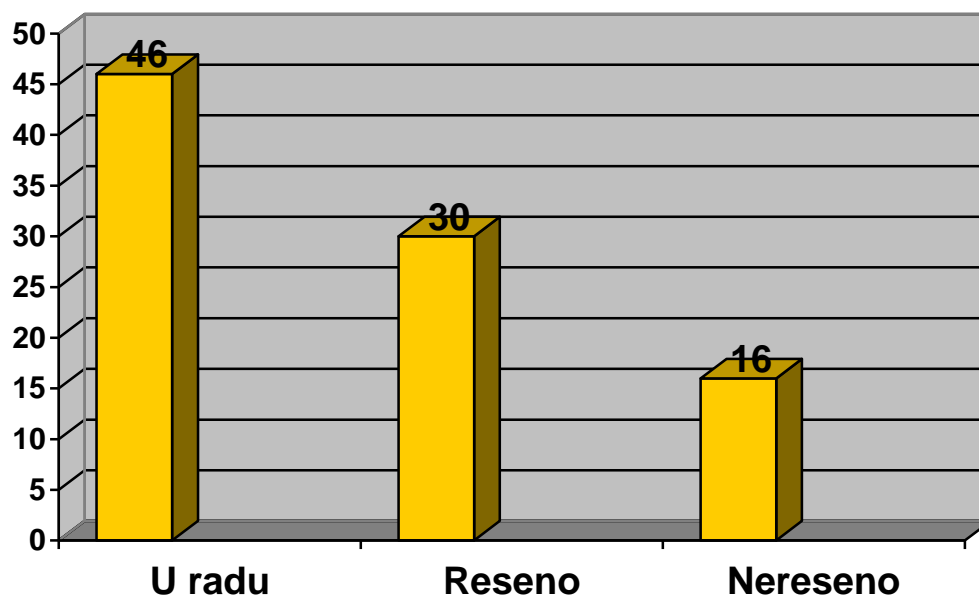
Кривично одељење (Кж1, Кж2, Кж3, Кр, Кж1 ПОЗ, Кж2 ПОЗ)

Материја	Број судија у суду	Укупан број предмета у раду суда	Укупан број решених предмета у суду	Укупан број нерешених предмета у суду	Просечан број решених предмета по судији у суду	Просечно предмета у раду по судији у суду	Просечан прилив предмета по судији у суду
Кривично одељење	25	5464	2850	2614	38,00	104,56	36,98



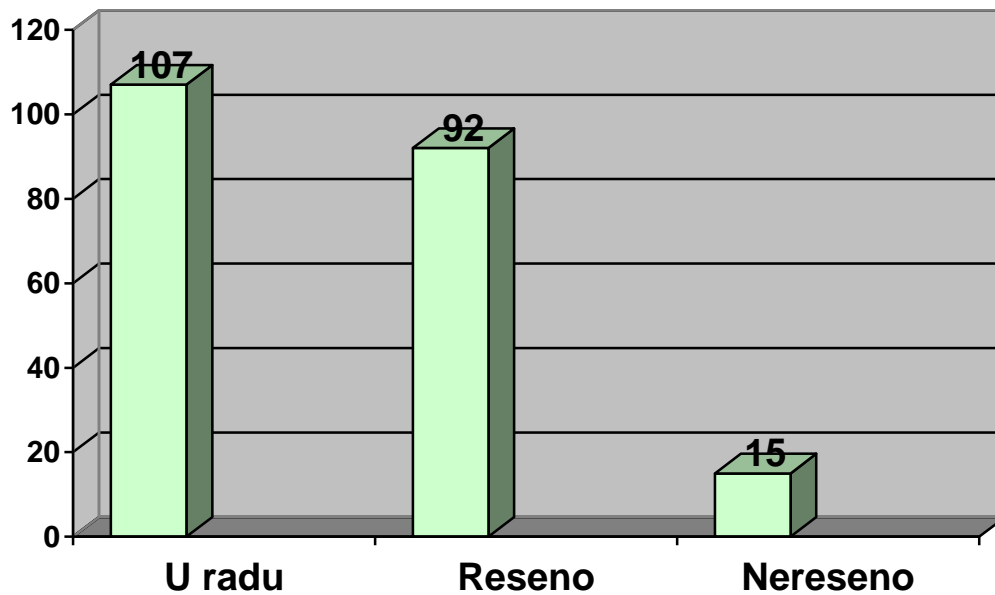
Одељење за кривиче поступке према малолетницима

Материја	Број судија у суду	Укупан број предмета у раду суда	Укупан број решених предмета у суду	Укупан број нерешених предмета у суду	Просечан број решених предмета по судији у суду	Просечно предмета у раду по судији у суду	Просечан прилив предмета по судији у суду
Одељење за кривичне поступке према малолетницима	3	46	30	16	3,33	5,33	3,89



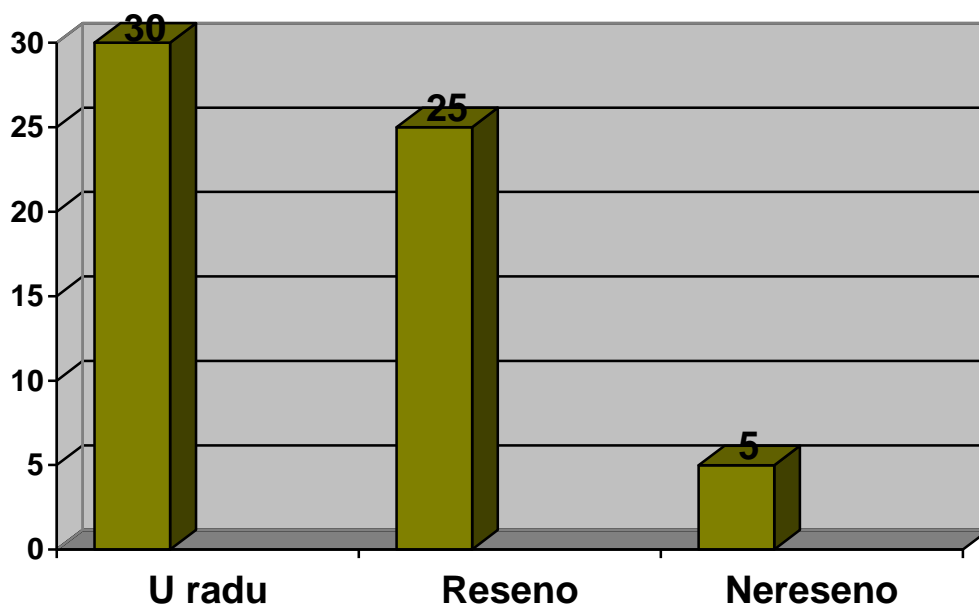
Посебно одељење за организовани криминал

Материја	Број судија у суду	Укупан број предмета у раду суда	Укупан број решених предмета у суду	Укупан број нерешених предмета у суду	Просечан број решених предмета по судији у суду	Просечно предмета у раду по судији у суду	Просечан прилив предмета по судији у суду
Посебно одељење за организовани криминал	10	107	92	15	3,07	1,50	3,33



Одељење за ратне злочине

Материја	Број судија у суду	Укупан број предмета у раду суда	Укупан број решених предмета у суду	Укупан број нерешених предмета у суду	Просечан број решених предмета по судији у суду	Просечно предмета у раду по судији у суду	Просечан прилив предмета по судији у суду
Одељење за ратне злочине	5	30	25	5	1,67	1,73	1,00



Одељење за поступке по захтевима за рехабилитацију

Материја	Број судија у суду	Укупан број предмета у раду суда	Укупан број решених предмета у суду	Укупан број нерешених предмета у суду	Просечан број решених предмета по судији у суду	Просечно предмета у раду по судији у суду	Просечан прилив предмета по судији у суду
Одељење за поступке по захтевима за рехабилитацију	5	9	7	2	0,47	0,40	0,47

